



Los ganadores del S&P 500 en bolsa no son los que piensas. El mercado está cambiando

Estrategias de Inversión

30/11/2025

Cuando los inversores hablan del SP 500, automáticamente se habla de las grandes tecnológicas que lo mueven, de hecho las 10 mayores empresas del índice americano suponen el 36% de su valor y 9 son tecnológicas.

Y es que en este último mes ha sido la temporada final de resultados en EEUU, dónde el 83% de las compañías han cumplido con las altas exigencias del mercado y han batido el beneficio por acción esperado. Por lo que han ido alejando el fantasma de la burbuja de la IA, a pesar de algunas declaraciones de los grandes inversores institucionales. Y que los inversores no deben despreciar en absoluto, al menos ser capaces de analizar si sus tesis de inversión siguen vigentes.

Los 7 magníficos y 4 acciones más han sido las que han tirado del carro del SP 500 en los últimos años.. Sin ir más lejos, las compañías del SP que más han subido en los últimos 12 meses volvemos a ver a algunos de los sospechosos habituales, Alphabet, Palantir, Micron Technology....Eso sí, algunos de ellos con rentabilidades superiores al 100% en 12 meses.

LISTADO DE COMPONENTES

<div> <div>Hoy</div> <div>Sop./Resist.</div> <div>Semana</div> <div>1M</div> <div>3M</div> <div>6M</div> <div>Interanual</div> <div>Fundamentales</div> </div>							
Nombre	Último	Var	Var %	Vol	Max	Min	
ROBINHOOD MKTS R...	115,63	-	217,58% ▲	392.007.853	153,85	29,67	
WESTERN DIGITAL	155,46	-	185,78% ▲	85.928.193	178,02	28,84	
SEAGATE HLDGS	261,89	-	157,66% ▲	39.394.273	297,45	63,26	
PALANTIR TCHNL-A	163,58	-	153,06% ▲	687.338.079	207,52	63,41	
BROADCOM	385,1	-	133,82% ▲	288.997.580	388,15	138,12	
WARNR BROS RG-A	22,94	-	127,13% ▲	352.059.468	24,18	7,52	
MICRON TECHNOLOG	224,49	-	120,48% ▲	268.691.160	260,6	61,56	
LAM RESEARCH	151,91	-	108,98% ▲	134.899.357	167,15	56,35	
NEWMONT	86,3	-	104,27% ▲	135.386.762	98,55	36,87	
ALPHABET-A	323,4	-	91,29% ▲	362.811.268	328,83	140,54	

LISTADO DE COMPONENTES

<div> <div>Hoy</div> <div>Sop./Resist.</div> <div>Semana</div> <div>1M</div> <div>3M</div> <div>6M</div> <div>Interanual</div> <div>Fundamentales</div> </div>							
Nombre	Último	Var	Var %	Vol	Max	Min	
ROBINHOOD MKTS R...	115,63	-	217,58% ▲	392.007.853	153,85	29,67	
WESTERN DIGITAL	155,46	-	185,78% ▲	85.928.193	178,02	28,84	
SEAGATE HLDGS	261,89	-	157,66% ▲	39.394.273	297,45	63,26	
PALANTIR TCHNL-A	163,58	-	153,06% ▲	687.338.079	207,52	63,41	
BROADCOM	385,1	-	133,82% ▲	288.997.580	388,15	138,12	
WARNR BROS RG-A	22,94	-	127,13% ▲	352.059.468	24,18	7,52	
MICRON TECHNOLOG	224,49	-	120,48% ▲	268.691.160	260,6	61,56	
LAM RESEARCH	151,91	-	108,98% ▲	134.899.357	167,15	56,35	
NEWMONT	86,3	-	104,27% ▲	135.386.762	98,55	36,87	
ALPHABET-A	323,4	-	91,29% ▲	362.811.268	328,83	140,54	

Pero algo parece que está cambiando en este último mes, ya que las acciones que más están ganando en bolsa no son las grandes tecnológicas.

El mercado se está dando la vuelta y vean los ganadores del último mes en el SP 500. empezamos a tener menos tecnológicas y más farmacéuticas , aunque Alphabet sigue estando en el top 10 de rentabilidad.

LISTADO DE COMPONENTES

<div> <div>Hoy</div> <div>Sop./Resist.</div> <div>Semana</div> <div>1M</div> <div>3M</div> <div>6M</div> <div>Interanual</div> <div>Fundamentales</div> </div>							
Nombre	Último	Var	Var %	Vol	Max	Min	
ELI LILLY & CO	1.109,95	289,77 ▲	35,33% ▲	822.970	1.111,11	809,63	
CARDINAL HEALTH	213,76	50,86 ▲	31,23% ▲	356.517	214,6	161,89	
ALBEMARLE	125,25	28,635 ▲	29,62% ▲	1.054.502	127,01	88,06	
WESTERN DIGITAL	155,46	30,505 ▲	24,42% ▲	1.905.150	178,02	121,86	
EXPEDIT INTL WAS	147,58	28,18 ▲	23,6% ▲	2.894.404	148,37	117,45	
C.H.ROBINSON WLD	157,3	29,26 ▲	22,85% ▲	215.209	158,1	126,84	
BIOGEN	181,92	32,95 ▲	22,12% ▲	570.223	185,13	138,08	
MERCK&CO	105,65	18,6 ▲	21,37% ▲	4.987.919	105,83	82,05	
SOLVENTUM	85,78	14,86 ▲	20,95% ▲	274.026	86,26	66,11	
ALPHABET-A	323,4	55,91 ▲	20,9% ▲	11.335.069	328,83	266,5	








LISTADO DE COMPONENTES

COTIZACIONES MÁS VISTAS							
Hoy	Sop./Resist.	Semana	1M	3M	6M	Interanual	Fundamentales
Nombre	Último	Var	Var %	Vol	Max	Min	
ELI LILLY & CO	1.109,95	289,77 ▲	35,33% ▲	822.970	1.111,11	809,63	
CARDINAL HEALTH	213,76	50,86 ▲	31,23% ▲	356.517	214,6	161,89	
ALBEMARLE	125,25	28,635 ▲	29,62% ▲	1.054.502	127,01	88,06	
WESTERN DIGITAL	155,46	30,505 ▲	24,42% ▲	1.905.150	178,02	121,86	
EXPEDIT INTL WAS	147,58	28,18 ▲	23,6% ▲	2.894.404	148,37	117,45	
C.H.ROBINSON WLD	157,3	29,26 ▲	22,85% ▲	215.209	158,1	126,84	
BIOGEN	181,92	32,95 ▲	22,12% ▲	570.223	185,13	138,08	
MERCK&CO	105,65	18,6 ▲	21,37% ▲	4.987.919	105,83	82,05	
SOLVENTUM	85,78	14,86 ▲	20,95% ▲	274.026	86,26	66,11	
ALPHABET-A	323,4	55,91 ▲	20,9% ▲	11.335.069	328,83	266,5	

Podemos ver cómo en los sectores más fuertes de la bolsa de EE.UU. según nuestros indicadores premium, encontramos que cuidados de salud, es lo más fuerte en este momento y sobre todo tiene tendencia alcista a medio y largo plazo en bolsa.








SECTORES

Todos España Europa Estados Unidos

Sector ↕	Zona ↕	Fuerza ↕	LP	MP
CUIDADOS A LA SALUD		Muy fuerte	↑	↑
AUTOMÓVILES Y RECAMBIOS		Muy fuerte	↑	↑
SERVICIOS PÚBLICOS		Muy fuerte	↑	↑
BIENES Y SERVICIOS INDUSTRIALES		Muy fuerte	↑	↑
TECNOLOGÍA		Muy fuerte	↑	↑
CONSTRUCCIÓN Y MATERIALES		Muy fuerte	↑	↑
RECURSOS BÁSICOS		Muy fuerte	↑	↑

SECTORES

Todos España Europa Estados Unidos

Sector ↕	Zona ↕	Fuerza ↕	LP	MP
CUIDADOS A LA SALUD		Muy fuerte	↑	↑
AUTOMÓVILES Y RECAMBIOS		Muy fuerte	↑	↑
SERVICIOS PÚBLICOS		Muy fuerte	↑	↑
BIENES Y SERVICIOS INDUSTRIALES		Muy fuerte	↑	↑
TECNOLOGÍA		Muy fuerte	↑	↑
CONSTRUCCIÓN Y MATERIALES		Muy fuerte	↑	↑
RECURSOS BÁSICOS		Muy fuerte	↑	↑

La tecnología, estándar fuerte, parece que ha perdido un poco de gas en

este momento.

¿Y cómo está la ganadora del mes en bolsa, Ely Lilly?

Pues esta fuerte desde el pasado 30 de octubre, que el indicador pasó de neutral a fuerte. Desde ese día, el valor ha subido casi un 30% en bolsa.





Mientras el indicador siga indicándonos que el valor está fuerte, este valor está claramente alcista.

Descubra los indicadores premium de fuerza y tendencia de Estrategias de inversión.